



**Noord-Brabantse Federatie
van Schuttersgilden**

**Noord-Brabantse Federatie van Schuttersgilden
Commissie voor het standaardrijden**

**Reglement voor het standaardrijden
2023**

(laatste wijziging 2015)

Inhoudsopgave

INHOUDSOPGAVE.....	2
STATUS.....	4
VOORWOORD.....	5
bij het reglement voor het standaardrijden.....	5
1. ORGANISATIE DER WEDSTRIJDEN.....	6
1.1. Afmetingen van het toernooiveld.....	6
1.2. Inrichting van het toernooiveld.....	6
1.3. Benodigde materialen.....	6
1.4. Assistentie juryleden.....	7
1.5. Verblijfsruimte.....	7
1.6. Vergoeding voor het gebruik van de paarden.....	7
2. INDELING DER WEDSTRIJDEN.....	8
Beoordeling van de standaardrijd(st)ers.....	8
2.1. Standaardrijden in de optocht.....	8
2.2. Standaardrijden op het toernooiveld.....	8
2.3. De figuur in stap.....	9
2.4. De figuur in draf.....	9
2.5. Defilé.....	10
3. DEELNAME AAN DE WEDSTRIJDEN.....	11
3.1. Deelname.....	11
3.2. Lidmaatschap gilde.....	11
3.3. Minimumleeftijd.....	11
3.4. Kostuum.....	11
3.5. Veiligheidschap.....	11
3.6. Standaard.....	11
3.7. Paarden, optoming, uitrusting.....	12
3.8. Defilé, presentatie.....	12
3.9. Deelname wedstrijd toernooiveld.....	12
3.10. Aanvang wedstrijd toernooiveld.....	12
3.11. Volgorde wedstrijd toernooiveld.....	12
3.12. Starttijden wedstrijd toernooiveld.....	12
3.13. Onderverdeling in categorieën.....	12
3.14. Einde van de wedstrijd.....	13
3.15. Prijsuitreiking.....	13
4. WEDSTRIJDLEIDING EN JURY.....	14
4.1. Algehele wedstrijdleiding.....	14
4.2. Aantal juryleden.....	14
4.3. Beoordeling optocht en toernooiveld.....	14
4.4. Onafhankelijk beoordelen.....	14
4.5. Bekendmaken van de uitslag.....	14
4.6. Beoordelen van eigen leden.....	14
4.7. Aantal prijzen.....	14
4.8. Juryleden.....	14
5. TOEKENNING DER PRIJZEN.....	15

5.1. Verzamelen beoordelingsformulieren.....	15
5.2. Bij gelijk aantal punten.....	15
5.3. De uitslag.....	15
5.4. Prijsuitreiking.....	15
6. AANSPRAKELIJKHEID EN VERZEKERING.....	16
6.1. Verzekering.....	16
7. TEKENINGEN.....	17
7.1. Parcours in Stap.....	17
7.2. Parcours in Draf.....	18
7.3. Defilé rijden.....	19
8. WEDSTRIJDFORMULIEREN.....	20
8.1. Standaardrijden in de optocht.....	20
8.2. Standaardrijden op het toernooiveld.....	21
8.3. Verzamellijst.....	22

Status

Het eerste reglement standaardrijden dateert van 14 februari 1970. In 1988 werd dit herzien.

Nu in de 21ste eeuw wordt het reglement voor de tweede keer herzien en aangeboden aan de algemene vergadering in Oirschot op 7 november 2006

In 2012 werd opgemerkt dat er nog dingen niet in stonden, en werd besloten tot een volgende herziening. Deze werd definitief in 2015.

Voorwoord

bij het reglement voor het standaardrijden

De commissie standaardrijden heeft met grote inzet en kennis van zaken het nieuwe reglement samengesteld.

Iedere deelnemer aan de wedstrijden, op de Kringdagen en andere dagen waar de standaardruiters elkaar in de wedstrijd ontmoeten, kan nu aan de hand van deze duidelijke en goede regels lezen wat er van hem wordt verwacht. Om het peil van het standaardrijden in de federatie op een goed niveau te houden is een dergelijk reglement onmisbaar. De commissie standaardrijden is van mening met dit herzien reglement een reglement te hebben opgesteld dat het mogelijk maakt om wedstrijden te laten plaatsvinden op een evenredig niveau. Doordat er standaardruiters deelnemen met diverse paardenrassen is en blijft dit een lastig verschijnsel

Een van de redenen dat het reglement aangepast moest worden ligt in het feit dat de standaard niet was opgenomen in het reglement. Hiervoor zijn nu minimale afmetingen vastgesteld. Tevens zijn er nog enkele kleine aanpassingen gedaan in het reglement.

Herzien reglement voor het standaardrijden, uitgave 2015

1. Organisatie der wedstrijden

1.1. *Afmetingen van het toernooiveld*

Het toernooiveld heeft de afmetingen van 60 bij 30 meter, onderverdeeld in twee velden van 60 bij 15 meter.

De afbakening door middel van vlaggetjes en de te rijden baan zijn aangegeven op de tekening achter in het reglement.

1.2. *Inrichting van het toernooiveld*

- A. Het organiserende gilde dient een verantwoordelijke aan te wijzen die, in samenwerking met of op advies van de standaardrijderscommissie, het wedstrijdterrein inricht.
- B. Het wedstrijdterrein moet redelijk vlak en horizontaal zijn en bij voorkeur voorzien zijn van een goede grasmat.
- C. Het terrein moet overeenkomstig de tekening achter in het reglement zijn uitgepaald.
- D. De afscheiding voor het publiek dient deugdelijk te zijn, bijvoorbeeld door middel van dranghekken of stevig touw. Afzetlint dat in de wind kan fladderen is hiervoor niet geschikt omdat de paarden hierdoor kunnen worden afgeschrikt.
- E. De af te leggen baan dient met vlaggetjes op de wendingpunten van de voltes en van de hoefslag te worden gemarkeerd.
- F. Het toernooiveld dient voor aanvang van de wedstrijden door een verantwoordelijke van de commissie standaardrijden te zijn goedgekeurd.

1.3. *Benodigde materialen*

- A. Ten behoeve van de markering van de veldbegrenzingsen en van de wendingpunten op de baan zijn 19 vlaggetjes nodig. De vlaggenstokken moeten voldoende stevig zijn en gemakkelijk in een grasveld te steken zijn.
- B. Ten behoeve van de juryleden dient per jurylid een tafeltje met een stoel geplaatst te worden bij het midden van de korte zijde (voor jurylid en raadsheer) en een tafel met stoel bij het midden van de lange zijde voor het 2de jurylid. Bij federatiewedstrijden zijn er 3 juryleden, het derde jurylid zit bij het midden van de andere lange zijde.
Bij slechte weersomstandigheden kunnen juryleden eventueel in schuilhokjes of een auto plaatsnemen.

1.4. Assistentie juryleden

Er dient een ringmeester aanwezig te zijn die:

- A. De goede orde handhaaft tijdens de wedstrijden.
- B. De juryleden assisteert, zodat deze zich ongestoord aan hun jurytaak kunnen wijden. (juryrapporten optellen en verzamelen e.d.)
- C. De verantwoording heeft voor het opruimen en terugbrengen van het materiaal.
- D. Zorg draagt dat, wanneer er met een kringstandaard gereden wordt, deze op tijd aanwezig is.

1.5. Verblijfsruimte

- A. Er moet voldoende ruimte zijn voor de paarden die niet in de wedstrijd zijn en voor het z.g. "losrijden".
- B. Het verdient de voorkeur dat de parkeerruimte voor de paardentrailers zo dicht mogelijk bij het toernooiveld is en niet op de parkeerplaats voor het publiek.

1.6. Vergoeding voor het gebruik van de paarden

- A. Standaardrijd(st)ers die een paard meebrengen kunnen in aanmerking komen voor een vergoeding van € 20,00.
- B. Voor toekenning van deze vergoeding dient de standaardrijd(st)er aan de optocht in zijn geheel te hebben deelgenomen.
- C. Bij de wedstrijd voor het federatiekampioenschap wordt geen vergoeding gegeven.

2. Indeling der wedstrijden

Beoordeling van de standaardrijd(st)ers

2.1. *Standaardrijden in de optocht*

Hierbij wordt beoordeeld:

- A. Algemene indruk
Goede houding en zit van de ruiter, onderhoud van het paard, tuig, kleding en harnachement.
- B. Mooiste harnachement
Hieronder wordt verstaan aankleding van ruiter en paard, waarbij gelet wordt of de kleuren van het harnachement ook harmoniëren met de kleuren van het vaandel en het gilde-tenue.
- C. Mooiste standaard
Hieronder wordt verstaan de mooiste standaardhouder (stok) en standaardvaandel zoals dit gepresenteerd wordt tijdens het rijden.
- D. Houding van de standaard
De standaard rust in een koker aan de rechterzijde van het paard bevestigd aan zadel of stijgbeugel. De standaard wordt loodrecht gedragen in de rechterhand en dient bij het rijden zo gedragen te blijven.
- E. Figuurrijden
Correct rijden van de slangen en voltes, in regelmatige gang, 5-10 meter voor het gilde uit. De slangen dienen gereden te worden over de gehele breedte van de straat.

2.2. *Standaardrijden op het toernooiveld*

Hierbij wordt beoordeeld:

- A. Algemene indruk
Houding van de standaardrijd(st)er tijdens de wedstrijd en het correct groeten en aan- en afmelden bij de jury, waarbij duidelijk de naam van de ruiter en de naam en plaats van het gilde genoemd wordt.
- B. Correcte uitvoering in stap en draf van de verplichte figuren
De eerste figuur in stap en de tweede figuur in draf, (zie tekeningen).
- C. Standaard op het toernooiveld
Deze wordt loodrecht gedragen in de rechterhand en moet tijdens het rijden van de figuren in stap en draf loodrecht gedragen blijven. De punt van de standaard dient naar achteren gedragen te worden zodat de standaard evenwijdig loopt met het paard. Het rijden met een kringstandaard is toegestaan.

D. Houding ruiter

De houding van de ruiter moet fier zijn, dat is het hoofd en bovenlichaam ongedwongen rechtop, de hand met teugels niet te ver naar voren en stil ten opzichte van het paard. Verder moet de ruiter in het zadel zitten met de knieën goed aangesloten en de stijgbeugelriemen op de goede maat.

E. Houding paard

Het paard moet een regelmatige gang hebben en goed aan de teugel gaan. Niet ineengedrongen en kort of schuin gaan. Het tempo moet regelmatig en vlot zijn. De teugel en beenhulpen moeten goed gebruikt worden en mogen elkaar niet tegenwerken.

2.3. De figuur in stap

De standaardrijd(st)er komt het toernooiveld binnen vanaf de korte zijde tegenover de jury, in een rechte lijn, 1 meter rechts van de middellijn.

Staat stil voor de jury op de 7,5 meter lijn en meldt zich.

Stapt, na toestemming van de jury, weg richting korte zijde rechterhand, maakt een halve volte richting 1ste vlag (7,5 meter).

Hierna wordt op iedere 7,5 meter een slang gelegd.

Na de 3de slang volgt een kleine acht van voltes met een diameter van 7,5 meter.

Herhaalt dit tot het midden van de korte zijde waar een kleine volte met een diameter van 7,5 meter gemaakt wordt en rijdt dezelfde figuur terug op de linkerhelft van het toernooiveld.

Aan het einde van de 2de baan gekomen wordt een halve volte links gereden en op 3/8ste deel van het toernooiveld weer een halve volte links zodat hij/zij weer recht op de jury aanrijdt (zie tekening).

Vervolgt daarna met de 2de figuur in draf

2.4. De figuur in draf

Vanaf de figuur in stap vervolgens in draf:

Richting korte zijde op de rechterhand.

Daarna halve volte richting midden lange zijde.

Bij midden lange zijde door S van hand veranderen.

Vervolgens richting laatste vlag op de tegenovergelegen lange zijde, bij vlag halve volte naar links richting midden korte zijde.

Vanaf hier een grote volte met een diameter van 30 meter.

Na de grote volte richting eerste vlag lange zijde, bij vlag halve volte links richting midden lange zijde.

Hier wederom door een S van hand veranderen.

Vanaf midden lange zijde oversteken richting korte zijde.

Op korte zijde halve volte links en op 3/8ste van het toernooiveld weer een halve volte links.

Op 7,5 meter lijn voor de jury halt houden en melden "gereed voor inspectie".

Na inspectie op verzoek van de jury op de rechterhand over de hoefslag in stap het toernooiveld aan het eind van de lange zijde verlaten.

2.5. Defilé

Na binnenkomst van de optocht en voor de massale opmars is er een mogelijkheid voor de standaardrijd(st)ers om zich gezamenlijk aan het publiek te presenteren. Om dit defilé ordelijk te laten verlopen is er een voorstel gemaakt waarvan de tekening ook achter in het reglement te vinden is.

Binnenkomst in stap in volgorde van de optocht, met een paardlengte tussenruimte, aan de lange zijde tegenover de hoofdtribune.

Op commando van de voorste standaardrijd(st)er recht tegenover de hoofdtribune halthouden en een kwart slag draaien.

Evenwijdig aan elkaar gericht in een rechte lijn naar de hoofdtribune stappen en op commando halthouden en groeten.

Daarna op commando een kwart slag draaien en in stap of in draf met een paardlengte afstand in slangenvolte het hoofdterrein verlaten.

Afhankelijk van de gesteldheid van het hoofdterrein kunnen de paarden ook opgesteld staan voor de gilden. Dan kan dus meteen met een paardlengte tussenruimte, op commando, overgestoken worden naar de hoofdtribune.

Na het groeten van de genodigden wordt in een slangenvolte gereden naar de uitgang. Afhankelijk van de conditie van het veld kan dit in stap of in draf.

De voorste ruiter bepaalt dan de slang en individueel worden er dan geen slangen gereden.

3. Deelname aan de wedstrijden

3.1. Deelname

Een standaardrijd(st)er kan slechts deelnemen aan de wedstrijden wanneer zijn /haar gilde over een standaard beschikt.

3.2. Lidmaatschap gilde

Hij/zij kan slechts deelnemen voor het gilde waarvan hij/zij gildebroeder/zuster is. Een gildebroeder/zuster die standaardrijd(st)er is bij meerdere gilden kan op een gildefeest maar voor één gilde (naar keus) deelnemen aan de optocht en wedstrijd. Bij inschrijving voor het gildefeest dient opgegeven te worden voor welk gilde hij/zij op het betreffende gildefeest rijdt.

3.3. Minimumleeftijd

De minimum leeftijd van een standaardrijd(st)er dient 16 jaar te zijn om voor een prijs in aanmerking te kunnen komen.

3.4. Kostuum

De standaardrijd(st)er draagt zo mogelijk een standaardrijd(st)erskostuum of een gilde-tenue, doch in geen geval een kostuum van een rijvereniging. Heeft de standaardrijd(st)er noch een standaardrijd(st)ers kostuum, noch een gilde-tenue, maar draagt hij/zij een gewoon kostuum, dan dient dit in ieder geval te zijn voorzien van een sjerp of ander herkenningsteken waaruit blijkt dat hij/zij een gildebroeder/zuster is. Het kostuum kan afwijken als dit is geschonken door het eigen gilde. Juryleden worden hiervan op de hoogte gebracht.

3.5. Veiligheidschap

Het dragen van een goedgekeurde veiligheidschap is niet verplicht, maar uitdrukkelijk wel toegestaan.

3.6. Standaard

De onderste bevestiging van de standaard(vlag) moet minimaal boven de schouder van de standaardruiter uitkomen (het is prettiger voor de ruiter dat hij/zij onder de standaard door kan kijken). Alle type vlaggen moeten een minimale oppervlakte hebben van 80 bij 40 cm.

3.7. Paarden, optoming, uitrusting

- A. Het organiserende gilde is niet verplicht om paarden beschikbaar te stellen aan standaardrijders.
- B. De paarden, die deelnemen aan de optocht en wedstrijd, dienen in goede conditie te zijn en goede regelmatige gangen te hebben.
- C. Stang, trens en martingaal zijn toegestaan naar redelijkheid en ter beoordeling van de jury. Bandages of peesbeschermers zijn alleen toegestaan ter voorkoming van letsel. Andere hulpmiddelen zijn niet toegestaan.

3.8. Defilé, presentatie

Nadat het gilde voor de autoriteiten heeft gedefileerd kan de standaardrijd(st)er worden verzocht zich met paard op aanwijzing van het organisatiecomité midden voor de tribune op te stellen. Aan dit verzoek dient hij/zij te voldoen.

3.9. Deelname wedstrijd toernooiveld

De standaardrijd(st)er die voor de wedstrijd op het toernooiveld heeft ingeschreven, is ook verplicht in de gildeoptocht, die aan de wedstrijd vooraf gaat, als standaardrijd(st)er mee te rijden met hetzelfde paard. Om aan de wedstrijden op het toernooiveld deel te kunnen nemen, moet de standaardrijd(st)er in de gehele optocht te hebben gereden.

3.10. Aanvang wedstrijd toernooiveld

Direct na de officiële opening en het slangendefilé dient de standaardrijd(st)er zich naar het toernooiveld te begeven.

3.11. Volgorde wedstrijd toernooiveld

De volgorde waarin tijdens de wedstrijd wordt gereden is dezelfde als in de optocht. In bijzondere gevallen kan de jury hiervan afwijken.

3.12. Starttijden wedstrijd toernooiveld

Indien een standaardrijd(st)er zich niet binnen 5 minuten, nadat hij/zij is opgeroepen, bij de jury heeft gemeld wordt hij/zij van deelname uitgesloten.

3.13. Onderverdeling in categorieën

In overleg met het organiserende gilde kan de standaardrijderscommissie besluiten de groep standaardrijd(st)ers te splitsen in een A. (gevorderden), een B. (minder gevorderden) groep. Dit is ook afhankelijk van het aantal deelnemende ruiters. Zij dienen wel dezelfde figuren te rijden.

Beginnende ruiters

Bij beginnende ruiters (met onervaren paarden) kan in overleg met de raadsheer en jury besloten worden zowel in stap als in draf de 2de figuur uit te voeren.

3.14. Einde van de wedstrijd

De wedstrijd wordt gesloten verklaard nadat de laatste standaardrijd(st)er de voorgeschreven figuren heeft gereden.

3.15. Prijsuitreiking

Indien door de organisatie voorafgaand aan de wedstrijd is aangegeven, dat de prijsuitreiking direct na de wedstrijden zal plaatsvinden, dan dient de standaardrijd(st)er zich na de wedstrijd in gilde-tenue en met paard beschikbaar te houden voor de prijsuitreiking, die dan op of nabij het hoofdterrein zo snel mogelijk na het einde van de wedstrijd wordt gehouden.

4. Wedstrijdleiding en jury

4.1. Algehele wedstrijdleiding

De raadsheer standaardrijden, voorzitter van de kring- of federatiecommissie of diens vervanger, is belast met de algehele leiding van de wedstrijden in overleg met het wedstrijdsecretariaat.

4.2. Aantal juryleden

De jury wordt door de raadsheer, in overleg met het organiserende gilde en het wedstrijdsecretariaat, vastgesteld en bestaat bij kringwedstrijden uit minimaal 2 personen waarvan er minimaal een afkomstig is buiten de eigen kring. Bij federatiewedstrijden, landjuwelen en het Europees Schutters Treffen worden er minimaal 3 juryleden gevraagd.

4.3. Beoordeling optocht en toernooiveld

De optocht en de wedstrijd op het toernooiveld wordt door dezelfde jury beoordeeld.

4.4. Onafhankelijk beoordelen

Elk jurylid beoordeelt naar eigen inzicht en vult zonder overleg met het (de) ander(e) jurylid(leden) het beoordelingsformulier in.

4.5. Bekendmaken van de uitslag

De raadsheer en juryleden mogen geen uitslagen of resultaten aan de standaardrijd(st)ers of anderen bekend maken of bespreken, voordat de prijzen zijn uitgereikt.

4.6. Beoordelen van eigen leden

De juryleden mogen geen standaardrijd(st)er van het eigen gilde beoordelen.

4.7. Aantal prijzen

Aan het organiserende gilde voorstellen om voor elke 5 standaardrijd(st)ers een prijs beschikbaar te stellen zowel voor de optocht als voor het toernooiveld.

4.8. Juryleden

Het verdient aanbeveling een lijst samen te stellen van deskundigen waaruit bij toerbeurt de juryleden worden aangezocht.

5. Toekenning der prijzen

5.1. Verzamelen beoordelingsformulieren

De raadsheer standaardrijden verzamelt de beoordelingsformulieren en brengt het resultaat over op de "verzamellijst standaardrijden".

Zodra de laatste uitslag binnen is, stelt hij/zij vast wie de beschikbare prijzen gewonnen hebben aan de hand van het behaalde totaal aantal punten.

5.2. Bij gelijk aantal punten

Bij gelijk aantal punten, in de optocht of op het toernooiveld, wordt de prijs bepaald door het totaal aantal punten dat onder 3 van het beoordelingsformulier is toegekend. Is het aantal punten dan nog gelijk dan worden de punten onder 4 en evt. 5 bepalend voor de definitieve prijs.

5.3. De uitslag

De raadsheer en het hoofdjurylid ondertekenen de lijst. De uitslag is bindend door hun handtekening.

Zodra de raadsheer hiermee klaar is geeft hij alle formulieren, uitslagen en de einduitslag aan het wedstrijdsecretariaat.

5.4. Prijsuitreiking

Daarna worden de prijzen, op of nabij het hoofdterrein, aan de standaardrijd(st)ers te paard uitgereikt.

Bij de prijsuitreiking worden, indien mogelijk, de juryrapporten meegegeven.

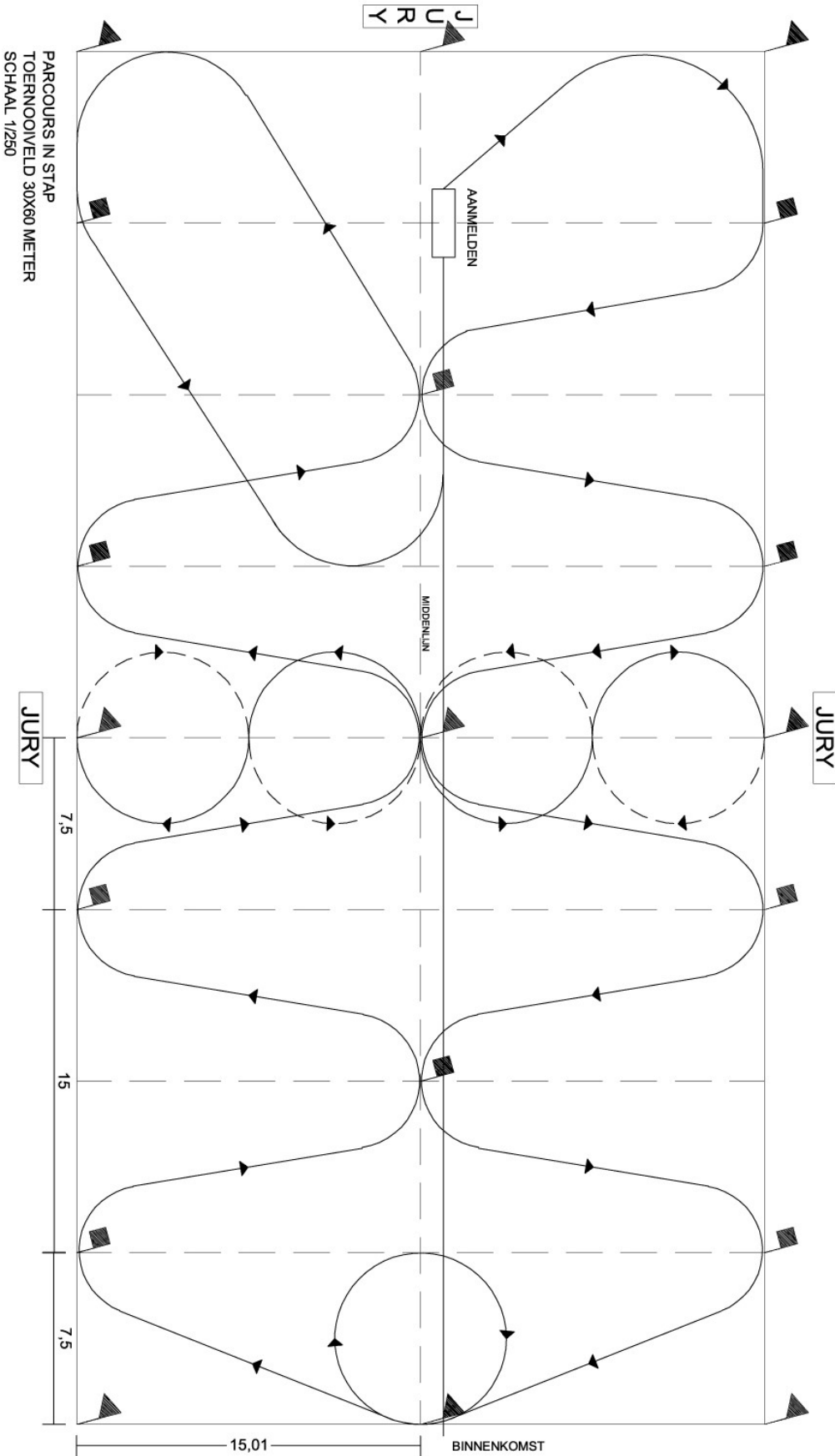
6. Aansprakelijkheid en verzekering

6.1. *Verzekering*

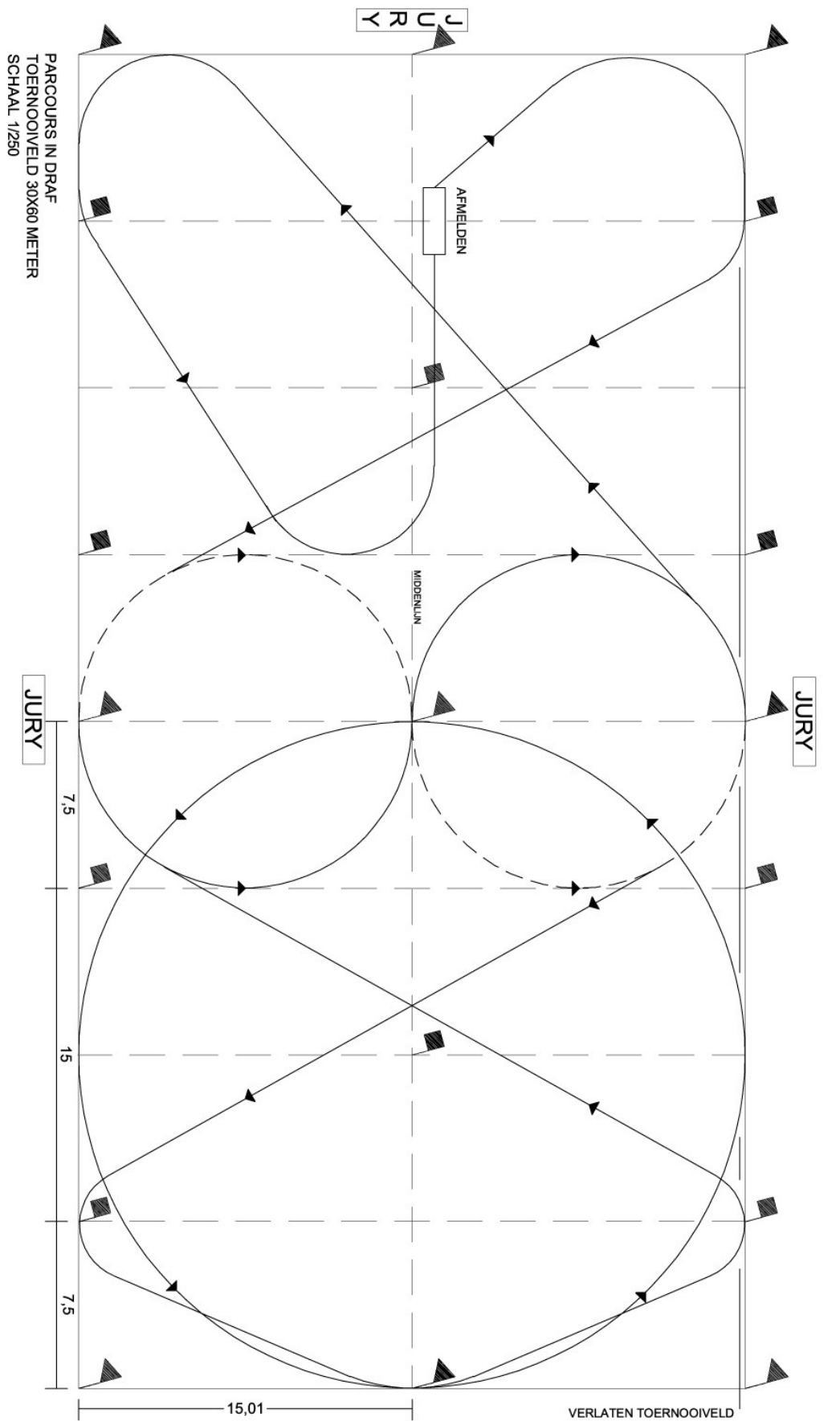
Elke standaardrijd(st)er draagt zorg voor de verzekering van zijn/haar eigen paard tegen wettelijke aansprakelijkheid.

7. Tekeningen

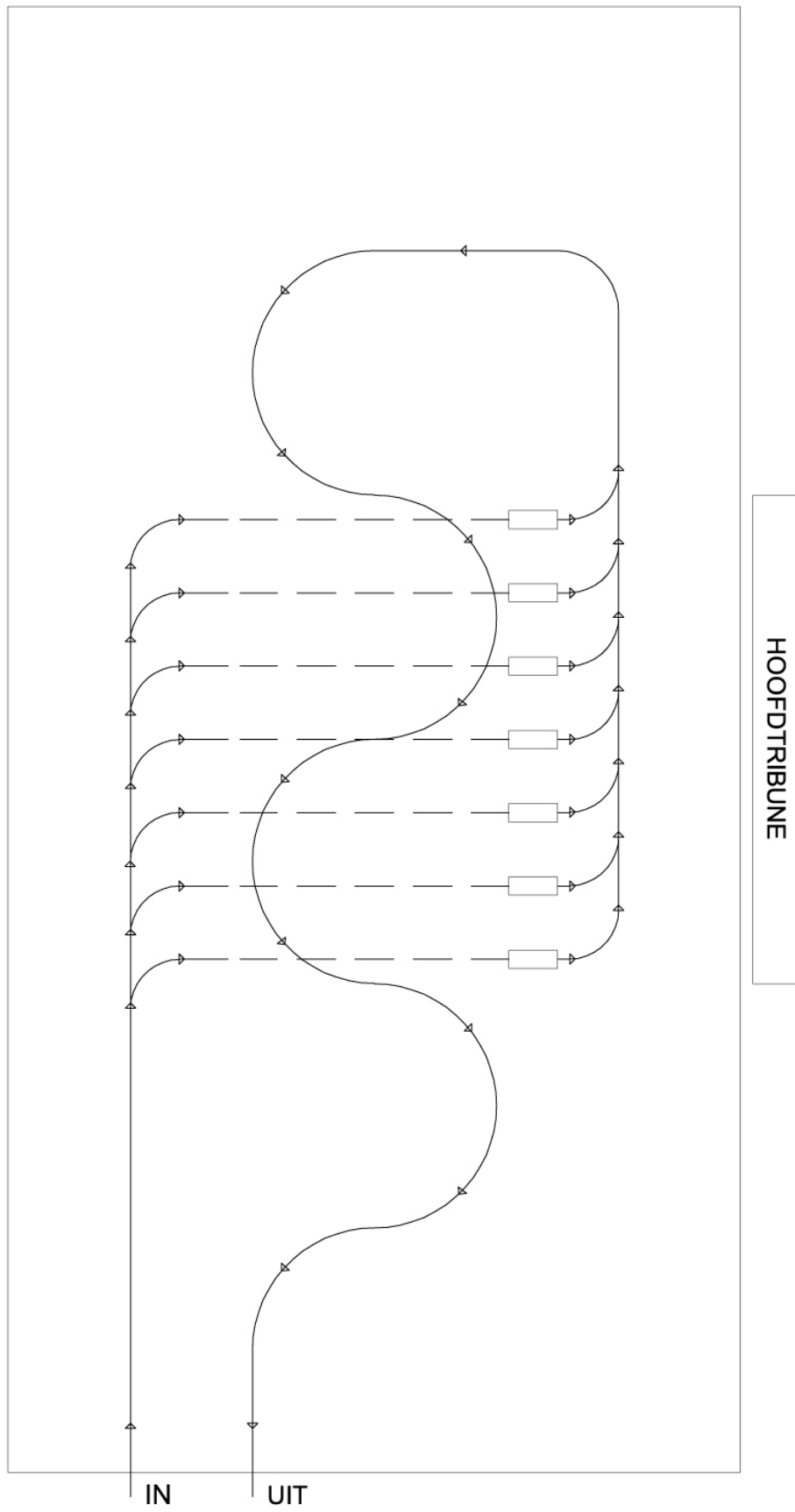
7.1. Parcours in Stap



7.2. Parcours in Draf



7.3. Defilé rijden



8. Wedstrijdformulieren

8.1. Standaardrijden in de optocht

(Voorbeeld)



Optochtnummer: _____
Naam standaardrijd(st)er: _____
Naam gilde: _____
Plaats: _____
Vademecum nummer: _____
Gildedag: _____
Datum: _____

Te beoordelen punten	Behaalde punten	Opmerkingen
1 Houding ruiter en dragen standaard		
2 Mooiste harnachement en standaard		
3 Correct rijden slangen, afstand, tempo enz.		
4 Gehoorzaamheid en conditie van het paard		
5 Algemene indruk ruiter en paard		
Totaal punten		

Jurylid

Naam voluit: _____

Handtekening: _____

Raadsheer

Naam voluit: _____

Handtekening: _____

8.2. Standaardrijden op het toernooiveld

(Voorbeeld)

	Noordbrabantse Federatie van Schuttersgilden Beoordelingsformulier standaardrijden in het toernooiveld
Optochtnummer:	_____
Naam standaardrijd(st)er:	_____
Naam gilde:	_____
Plaats:	_____
Vademecum nummer:	_____
Gildedag:	_____
Datum:	_____

Te beoordelen punten	Behaalde punten	Opmerkingen
1 Melden en afmelden		
2 Uitvoeren van de figuren in stap		
3 Uitvoeren van de figuren in draf		
4 Houding ruiter en dragen standaard		
5 Algemene indruk ruiter en paard		
Totaal punten		

Jurylid

Naam voluit: _____

Handtekening: _____

Raadsheer

Naam voluit: _____

Handtekening: _____

